



QUATRAC PRO

VELIČINE

245 35 R 21 96 Y XL	225 40 R 18 92 Y XL
285 40 R 21 109 Y XL	225 40 R 18 92 V XL
275 40 R 21 107 Y XL	245 45 R 18 100 Y XL
275 45 R 21 110 Y XL	225 45 R 18 95 Y XL
275 30 R 20 97 Y XL	215 50 R 18 92 W
315 35 R 20 110 Y XL	255 55 R 18 109 W XL
255 35 R 20 97 Y XL	225 55 R 18 102 V XL
245 35 R 20 95 Y XL	235 60 R 18 107 W XL
275 40 R 20 106 Y XL	235 65 R 18 110 H XL
255 40 R 20 101 Y XL	215 40 R 17 87 Y XL
245 40 R 20 99 Y XL	205 40 R 17 84 W XL
275 45 R 20 110 Y XL	245 45 R 17 99 Y XL
235 45 R 20 100 W XL	225 45 R 17 94 Y XL
255 55 R 20 110 Y XL	225 45 R 17 94 V XL
275 35 R 19 100 Y XL	225 50 R 17 98 Y XL
235 35 R 19 91 Y XL	225 50 R 17 98 V XL
255 40 R 19 100 Y XL	205 50 R 17 93 Y XL
245 40 R 19 98 Y XL	205 50 R 17 93 V XL
245 45 R 19 102 Y XL	235 55 R 17 103 Y XL
225 45 R 19 96 W XL	235 55 R 17 99 V
255 50 R 19 107 W XL	225 55 R 17 101 Y XL
235 50 R 19 99 V	215 60 R 17 100 V XL
255 55 R 19 111 W XL	215 60 R 17 96 H
235 55 R 19 105 W XL	265 65 R 17 116 H XL
245 40 R 18 97 Y XL	215 65 R 17 99 V

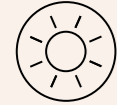
QUATRAC PRO



VREDESTEIN
TYRES

VREDESTEIN
TYRES

PRVA VISOKOPERFORMANTNA — CJELOGODIŠNJA GUMA POTPUNO FOKUSIRANA NA UHP SEGMENT —



QUATRAC PRO

PREDNOSTI

- Kratak zaustavni put i izvanredno upravljanje na mokrim cestama
- Odlična sigurnost, čak i kada vas zima iznenadi
- Prilagođeno za snažna i SUV vozila

ZNAČAJKE

- Bolje prianjanje u mokrim uvjetima za više od 10 %*
- Upravljanje na snijegu poboljšano za 5 %
- Konstrukcija posvećena boljim performansama i dizajnu materijala

* Podaci na temelju interne provjere u usporedbi s prethodnim modelom Quatrac 5 u razvoju veličine 245/45 R 18 100 Y XL

OZNAKA** (285/55 R19)



DNA GUME QUATRAC PRO

Dizajn Italdesign Giugiaro

Jedinstvena učinkovitost u segmentu za sva godišnja doba

NAPREDNA TEHNOLOGIJA

- Širi uzdužni žljebovi u kombinaciji s različitim utorima u području ramena optimiziraju ispuštanje vode iz gazećeg sloja.
- Veće ispuštanje vode iz gazećeg sloja maksimalno povećava sigurnost na mokrim podlogama, čak i pri većim brzinama.



- Sofisticirani sastav s visokim udjelom silicija i smole omogućuju savršeno prianjanje na mokrim i snježnim podlogama.

- Vrlo jednaka raspodjela tlaka znači da su lamele u središnjem području vrlo učinkovite na snijegu.

- Simbol pahuljice koja označava sukladnost s EU propisima za zimske gume (ECE R117).

- Upečatljiva zimska i ljetna strane kako bi se osigurale odlične radne značajke tijekom svih godišnjih doba.

- Širi centar rebra za optimalnu osjetljivost upravljanja i upravljivost.



** Vrijednosti oznake podložne su promjenama. Trenutne vrijednosti oznake potražite na www.vredestein.com